

星朋商工「ホシー君」シリーズに、待望のニューアイテム登場!

# ドレンホース用マルチソケット

## 曲げて ホシー君




新発売  
星朋商工オリジナル  
**NEW**  
アイテム



エアコンのドレンホース接続に最適な  
分割式ソケットです! **MHK-100**



360°マルチ方向に曲がるんです!



伸縮するんです!



テープが巻きやすいんです!

### 室内機・室外機ドレン接続ソケットとして

特長 1

- ・ドレンホースとのソケットの接合時のテープ巻きが便利になりました。
- ・ジャバラ部分を曲げてテープをしっかり巻いてください。
- ・ドレンホースを接合した後、ジャバラ部分を調整して角度調整が可能です。
- ・室外機の天吊り、壁掛けなどの施工時に、ドレンホースを1本にまとめることができます。

### 床面ドレン排水用ソケットとして

特長 2

- ・エアコンの室内機、室外機から排出されるドレン水を1本にまとめて、ベランダなどの床面を濡らさないでシミ、汚れなどを付着させることなく床面をキレイに保ちます。
- ・床面のホースは、通常のドレンホースを利用できますのでホースとこのソケットがあれば簡単に作業でき、コストも安くなります。
- ・ホースの先端に「はねないでホシー君(型番:SDC-100)」を接続するとホースの先端の跳ね上がりや防虫効果も兼用可能です。

特長 3

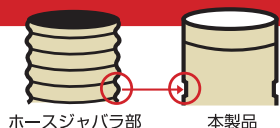
### ジャバラ部分は、曲げた角度をそのままキープ

- ・曲げ戻りがないので、手を離しても曲げた角度をそのまま保持するための余分な作業もありません。
- ・360°曲がったり、伸びたりするのでドレンホースのあらゆる処理に最適です。

接続に  
はねないでホシー君  
マルチ方向に曲がるんです!

#### 注意点

●ドレンホースと本体はしっかりかん合せ、奥まで確実に差し込み、ビニールテープなどでしっかり巻いて外れないようにして下さい。●施工時には水が流れるように勾配をつけて使用して下さい。●屋内や隠ぺい部では使用しないで下さい。●本体とホースジャバラ部を接続するときは、ジャバラ部の接続溝をかん合の接続溝にしっかり差し込み抜けないようにして下さい。●このソケットは星朋商工のドレンホース専用です。他社のドレンホースとの組み合わせ及びかん合については保証いたしかねます。●この製品は、本体部とジャバラ部を組み合わせたものですが、分割して使用しないでください。



ホースジャバラ部

本製品

仕様	商品コード	型番	色	適合ドレンホース径	材質	ケース入数	定価	JAN
	000440	MHK-100	アイボリー	14Φ~16Φ	ポリプロピレン (本体・ジャバラ部共に)	100個(10袋) 1袋:10個入り	オープン	4573218964403

【実用新案登録】  
第3231922号



星朋商工株式会社 <http://www.seiho-shoko.co.jp>


## 【曲げてホシー君の施工方法例①】 室内機・室外機ドレン接続での使用の場合



施工前

●室外機と室内機のホースが別々になっている

施工後



●マルチソケットを使用し、1本にしてスッキリさせる



施工前

●2本のホースがベランダにある

施工後



●ホースを1本にして先端に「はねないでホシー君」を装着  
●ホースの安定のため、「動かないでホシー君」を2か所使用


## 【曲げてホシー君の施工方法例②】 天吊り型室外機ドレン接続での使用の場合




施工前

●室外機と室内機のホースが別々になっている

施工後




●マルチソケットを使用し、1本にまとめる



施工前


●ホースを2本束ねて、先端に電線を巻いている

施工後



●ホースを1本にして先端に「はねないでホシー君」を装着  
●ホースの安定のため、「動かないでホシー君」を2か所使用


## 【曲げてホシー君の施工方法例③】 排水用ドレンのソケットでの使用の場合



使用前

●室外機と室内機のドレンが別々になっている

施工後



●マルチソケットを使い室外機のドレンを垂直に使用し  
室外機のドレンをまとめる



星朋商工株式会社  
http://www.seiho-shoko.co.jp



ソーシャル企業認証制度 S 認証  
Social and Sustainable business standard

□ 本 社

〒578-0903 大阪府東大阪市今米 1 丁目 4-20  
TEL 072-975-5782 FAX 072-975-5792

□ 東日本営業所

〒340-0048 埼玉県草加市原町 3 丁目 20-5  
TEL 048-951-2493 FAX 048-951-2494

□ 西日本営業所

〒701-0133 岡山県岡山市北区花尻あかね町 8-104 あかねランド101  
TEL 086-259-2820 FAX 086-259-2822

